

BOLETIN SOBRE LIBERTAD DE EXPRESIÓN

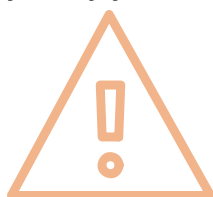
MAYO - JULIO, 2018



Presentación de resultados emisión de alertas: mayo-julio, 2018

El presente boletín refleja las agresiones suscitadas en el marco de dos golpes económicos que impactaron directamente en los bolsillos de la población que dio como resultado un paro del transporte a nivel nacional por el alza al precio de los combustibles y la movilización ciudadana contra el aumento acelerado al precio de la energía.

A continuación, el Comité por la Libre Expresión (C-Libre) presenta el segundo boletín anual sobre agresiones contra la libertad de expresión el cual abarca los meses de mayo, junio y julio:



Alertas por agresión a la libertad de expresión

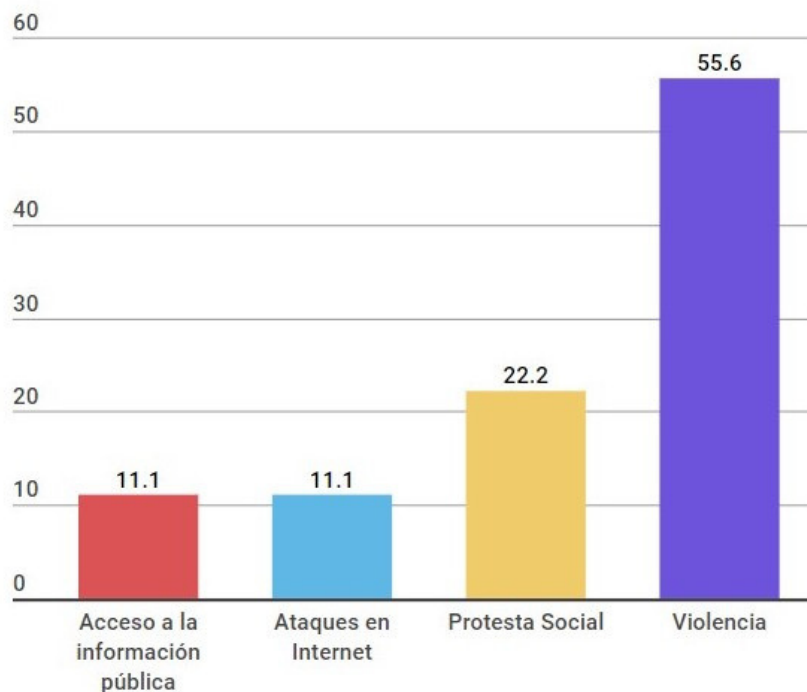
El total de las alertas emitidas en los meses de mayo, abril y mayo fueron 17 alertas por agresiones a la libertad de expresión, como podemos observar el gráfico No. 1 posiciona a la violencia como la principal agresión registrada con un 55.6%, estas agresiones se concentraron en ataques físicos y detenciones arbitrarias principalmente contra periodistas.

Las agresiones contra la protesta social se reflejan en una segunda posición con un 22.2%, marcando una tendencia en la represión para la disolución de la protesta social. Estas protestas fueron principalmente contra personas que protestan contra los aumentos acelerados del precio de la energía eléctrica y los transportistas que se mantuvieron en paro durante aproximadamente dos semanas en el mes de julio exigiendo una baja al precio de los combustibles.

Los ataques en Internet (fueron básicamente en redes sociales) y la obstrucción al acceso a la información pública se posicionan en el último peldaño con 11.1% cada uno respectivamente. Los ataques en Internet registrados se manifiestan como campañas de desprestigio contra defensores y defensoras de derechos humanos y periodistas, por otra parte, la usurpación de identidad por parte del crimen organizado de un periódico digital alternativo. Las agresiones contra el acceso a la información pública fueron bloqueos informativos y destrucción de material informativo.

Gráfico No.1

Alertas: tipo de agresión



Fuente: C-Libre



Alertas por departamento

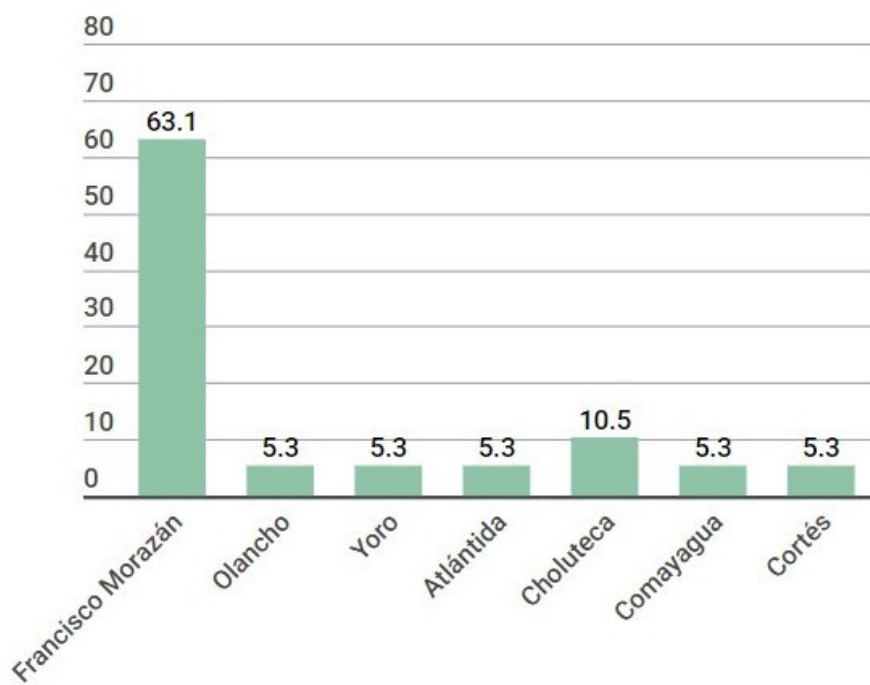
En el gráfico No.2, nos muestra una concentración de las agresiones en el departamento de Francisco Morazán con un 63.1% del total de las alertas, es común si se piensa la cabecera departamental como el centro político del país, es así como la mayor parte de movimientos reivindicadores de derechos se concentran para exponer sus demandas.

Choluteca con 10.5% refleja la actividad que han tenido sus pobladores en la defensa del territorio y recientemente el aumento al precio de la energía eléctrica.

Cortés, Comayagua, Olancho y Yoro concentran el 26.4% de las agresiones, 5.3% cada una respectivamente.

Gráfico No.2

Alertas: por departamento



Fuente: C-Libre

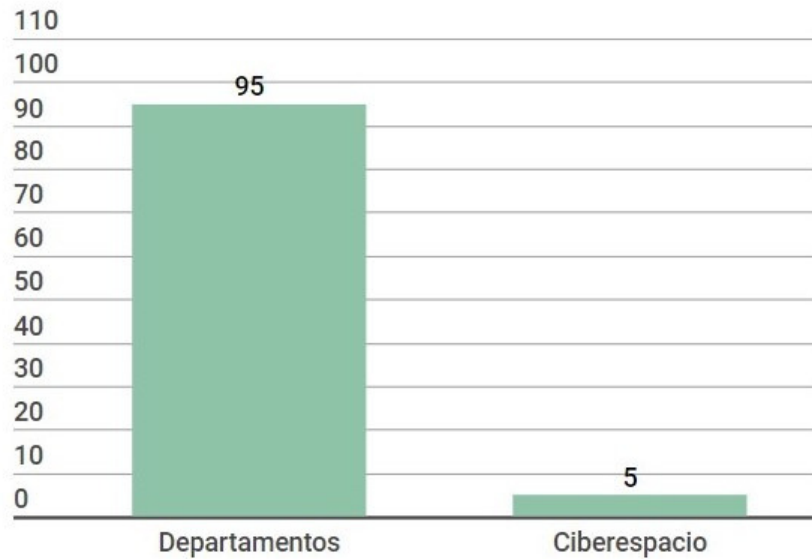
El gráfico No.3 evidencia el espacio digital como otro campo de la realidad social en las cuales se desarrollan agresiones contra quienes hacen uso del derecho a la libertad de expresión. 95% de las agresiones se han materializado en los departamentos mientras que el 5% se ha dado en el ciberespacio.

La modalidad de estas agresiones se dio, por una parte, a través de la usurpación de identidad en redes sociales, en donde una organización criminal utilizó el logo del medio digital Reporteros de Investigación (quienes ha realizado diversos trabajos en materia de corrupción), para posteriormente filtrar capturas de pantalla donde supuestos pandilleros comentan las dificultades de distribuir drogas, así vinculando al medio al crimen organizado.

La campaña de desprestigio es otra de las agresiones más frecuentes que sufren las y los defensores al igual que periodistas y comunicadores sociales, y este trimestre se registró una campaña a través de un vídeo que circuló por WhatsApp en contra de un defensor de derechos humanos y dos periodistas en la cual se les señala como vende patrias y estafadores.

Gráfico No.3

Alertas: por lugar de ocurrencia



Fuente: C-Libre

Alertas según el perfil de las víctimas

Las y los periodistas siguen siendo los actores sociales con mayor exposición a las agresiones como nos muestra el gráfico No.4 ubicándoles con un 42.1%, la principal agresión de la cual fueron víctimas fue la detención arbitraria junto a los bloqueos informativos, esta combinación nos da como resultado censura.

Un nuevo actor se posiciona en el segundo lugar, y es que el alza a los combustibles generó un descontento en la población hondureña pero especialmente en el sector del transporte quienes se mantuvieron en huelga aproximadamente dos semanas en el mes de julio. Finalmente pactaron con el gobierno por beneficios para el gremio del transporte, pero durante este tiempo del paro de transporte se reprimieron muchos ciudadanos y C-Libre en su registro logra ubicarles con un 34.2% del total de las víctimas.

La ciudadanía se mantuvo en protesta en distintas ciudades del país por el alza al precio de la energía eléctrica, la respuesta de la institucionalidad ante la demanda fue represión para la disolución de la protesta, esto permite a través del registro posicionarles con

13.2%. Seguido se ubican a los defensores y defensoras de derechos humanos con un 5.3%, seguido los medios de comunicación y trabajadores de medios con 2.6% cada uno respectivamente.

Se produjo una agresión contra los trabajadores el primero de mayo mientras conmemoraban el día internacional del trabajador, la Policía Nacional reprimió la manifestación de manera brutal y las víctimas fueron múltiples.

Gráfico No.4
Víctimas identificadas



Fuente: C-Libre



Alertas por perfil de los agresores

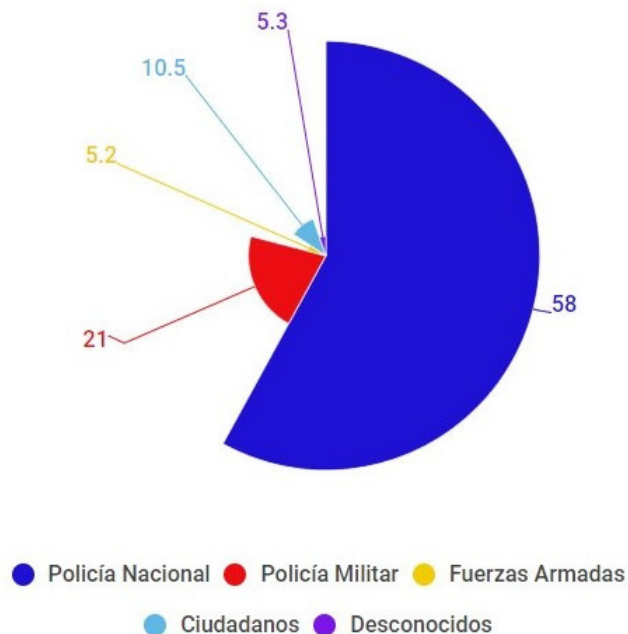


El gráfico No. 4 muestra como los aparatos coercitivos del Estado se posicionan como los principales agresores a la libertad de expresión, Policía Nacional, Policía Militar y fuerzas Armadas acumulan 84.2% del total de las agresiones. De acuerdo al registro de C-Libre el principal agresor es la Policía Nacional con un 58%, seguido la Policía Militar con 21% y finalmente las Fuerzas Armadas con 5.2%.

El descontento que generan los medios de comunicación al no transmitir las distintas versiones de la realidad ha provocado reacciones violentas de los ciudadanos. Los ciudadanos ubicados con un 10.5% del total de las agresiones. El 23 de julio un grupo de manifestantes agredió de forma física y verbal a un periodista y camarógrafo de HCH, de acuerdo a lo manifestado por el periodista, "los transportistas lo agredieron con piedras y todo tipo de peyorativos donde lo acusaban de pertenecer a un medio de comunicación "vendido" que esta parcializado con el gobierno de Juan Orlando Hernández"(alerta 060-2018).

Finalmente, el gráfico nos muestra otro actor frecuente en las agresiones contra quienes hacen uso del derecho a la libertad de expresión, los que detrás de una máscara, ordenador, teléfono celular o pasamontañas ocultan su identidad, los desconocidos. Un 5.3% de las agresiones fue cometida por actores desconocidos que en la mayor parte de las ocasiones busca intimidar a quienes difunden información de interés público.

Gráfico No.4
Agresores identificados



Fuente: C-Libre



Dato de las víctimas clasificadas por sexo



15

En los primeros siete meses del año C-Libre ha registrado 15 víctimas mujeres de un total de 89 víctimas.



74

En los primeros siete meses del año C-Libre ha registrado 74 víctimas hombres de un total de 89 víctimas.

Fuente: C-Libre

Del total de las víctimas mujeres 14 son periodistas y una simpatizante de la Alianza de Oposición Contra la Dictadura. La principal agresión es violencia con 8 alertas, seguido de obstrucción al acceso a información pública con tres alertas. Agresiones en Internet se registran dos alertas y finalmente una alerta por agresión en protesta.

Francisco Morazán es el departamento que ocupa el primer lugar en agresiones contra mujeres con seis alertas, seguido de Choluteca con dos alertas. En el espacio digital se registraron dos agresiones y finalmente Cortés, Atlántida y Yoro con un alerta cada uno respectivamente.